

Inspiron 13

7000 Series

Quick Start Guide

Priručnik za brzi početak rada

Οδηγός γρήγορης έναρξης

Ghid de pornire rapidă

Priručnik za hitri zagon



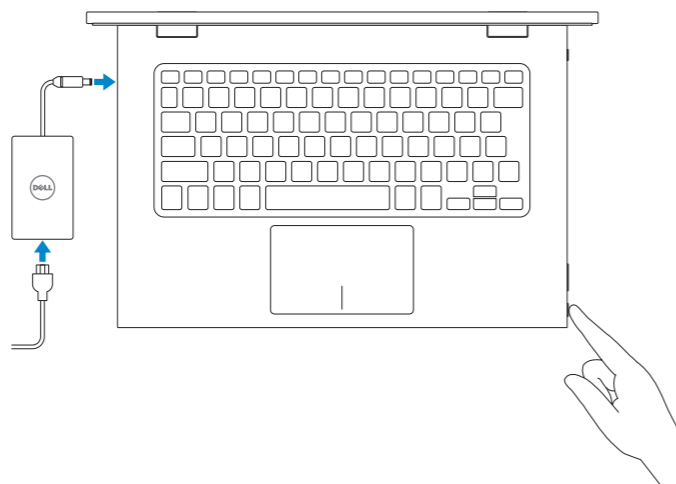
1 Connect the power adapter and press the power button

Priključite adapter za napajanje i pritisnite gumb za uključivanje/isključivanje

Συνδέστε τον προσαρμογέα ισχύος και πιέστε το κουμπί τροφοδοσίας

Conectați adaptorul de alimentare și apăsați pe butonul de alimentare

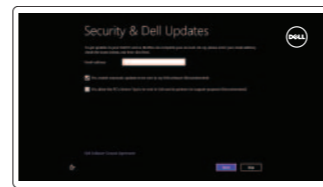
Priključite napajalnik in pritisnite gumb za vklop/izklop



2 Finish Windows setup

Završi postavljanje Windowsa | Τελειώστε την εγκατάσταση των Windows

Finalizați configurarea Windows | Dokončajte nastave Windows



Enable security and updates

Omogućiti sigurnost i ažuriranja

Ενεργοποιήστε τις ρυθμίσεις για την

ασφάλεια και τις ενημερώσεις

Activați securitatea și actualizările

Omogočite varnost in posodobitve



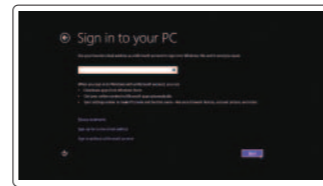
Connect to your network

Spojite se na vašu mrežu

Συνδεθείτε στο δίκτυό σας

Conectați-vă la rețea

Povežite računalnik z omrežjem



Sign in to your Microsoft account or create a local account

Prijavite se u Microsoft račun ili izradite lokalni račun

Συνδεθείτε στον λογαριασμό σας στη Microsoft ή δημιουργήστε τοπικό λογαριασμό

Conectați-vă la contul Microsoft sau creați un cont local

Vrišite se v račun Microsoft ali ustvarite lokalni račun

3 Explore resources

Istražite resurse | Εξερεύνηση πόρων

Explorați resurse | Raziskujte vire



Help and Tips

Pomoć i savjeti | Βοήθεια και συμβουλές

Ajutor și sfaturi | Pomoć in nasveti



My Dell

Moj Dell | Η Dell μου

Computerul meu Dell | Moj Dell



Register your computer

Registrirajte svoje računalo | Δήλωση του υπολογιστή σας

Înregistrați-vă computerul | Registrirajte svoj računalnik

Shortcut keys

Τίρκε prečaca | Πλήκτρα συντόμευσης

Taste pentru comenzi rapide | Bližnjične tipke



Mute audio

Isključi zvuk | Σίγαση ήχου

Dezactivați sunetul | Utišaj zvok



Decrease volume

Σμηνjenje glasnoće | Μείωση ακουστικής έντασης

Micșorare volum | Zmanjšaj glasnost



Increase volume

Povećanje glasnoće | Αύξηση ακουστικής έντασης

Mārire volum | Povečaj glasnost



Play previous track/chapter

Reprodukcija prethodnog zapisa/poglavlja

Αναπαραγωγή προηγούμενου κομματιού/κεφαλαίου

Redare melodie/capitol anterior

Predvajaj prejšnji posnetek/poglavje



Play/Pause

Reprodukcija/Pauza | Αναπαραγωγή/Παύση

Redare/Pauză | Predvajaj/premor



Play next track/chapter

Reprodukcija prethodne pjesme/poglavlja

Αναπαραγωγή επόμενου κομματιού/κεφαλαίου

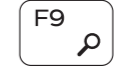
Redare melodie/capitol următor | Predvajaj naslednji posnetek/poglavje



Switch to external display

Prebaci na vanjski zaslon | Μετάβαση σε εξωτερική οθόνη


Comutare la afișaj extern | Preklopi na zunanji zaslon



Open Search charm

Otvori izbornik Traži | Άνοιγμα συμβόλου Search (Αναζήτηση)

Deschideți butonul Search (Căutați) | Odrpíte čarobni gumb Iskanje



Toggle keyboard backlight

Prebacivanje na pozadinsko osvetljenje tipkovnice

Εναλλαγή οπίσθιου φωτισμού πληκτρολογίου

Schimbați retroiluminarea pentru tastatură

Vklopi/izklopi osvetlitev tipkovnice



Decrease brightness

Σμηνjenje svjetline | Μείωση φωτεινότητας

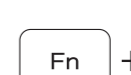
Reducere luminozitate | Pomanjšaj svetlost



Increase brightness

Povećanje svjetline | Αύξηση φωτεινότητας

Creștere luminozitate | Povečaj svetlost



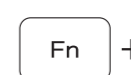
Turn off/on wireless

Isključi/uključi bežično

Ενεργοποίηση/Απενεργοποίηση ασύρματης επικοινωνίας

Activare/dezactivare funcție wireless

Vklopi/izklopi brezžično omrežje



Toggle Fn-key lock

Prebacivanje zaključavanja tipke Fn

Εναλλαγή κλειδώματος πλήκτρου Fn

Comutare blocare tastă Fn | Preklop zaklepa tipke Fn

NOTE: For more information, see *Specifications* at dell.com/support.

NAPOMENA: Za više informacija pogledajte *Specifikacije* na dell.com/support.

ΣΗΜΕΙΩΣΗ: Για περισσότερες πληροφορίες, ανατρέξτε στην ενότητα *Προδιαγραφές* στον ιστότοπο dell.com/support.

NOTĂ: Pentru informații suplimentare, consultați *Specificații* la adresa dell.com/support.

OPOMBA: Za več informacij glejte *Tehnični podatki* na dell.com/support.

Product support and manuals

Podrška i priručnici za proizvod
Υποστήριξη και εγχειρίδια προϊόντων
Manuale și asistență pentru produse
Podpora za izdelek in priručniki

Contact Dell

Kontaktiranje tvrtke Dell | Επικοινωνία με την Dell
Contactați Dell | Stik z družbo Dell

Regulatory and safety

Pravne informacije i sigurnost
Ρυθμιστικοί φορείς και ασφάλεια
Reglementări și siguranță
Predpisi in varnost

Regulatory model

Regulatorni model | Μοντέλο κατά τους ρυθμιστικούς φορείς
Model de reglementare | Regulatorni model

Regulatory type

Regulatorna vrsta | Τύπος κατά τους ρυθμιστικούς φορείς
Tip de reglementare | Regulatorna vrsta

Computer model

Model računala | Μοντέλο υπολογιστή
Modelul computerului | Model računalnika

dell.com/support

dell.com/support/manuals

dell.com/windows8

dell.com/contactdell

dell.com/regulatory_compliance

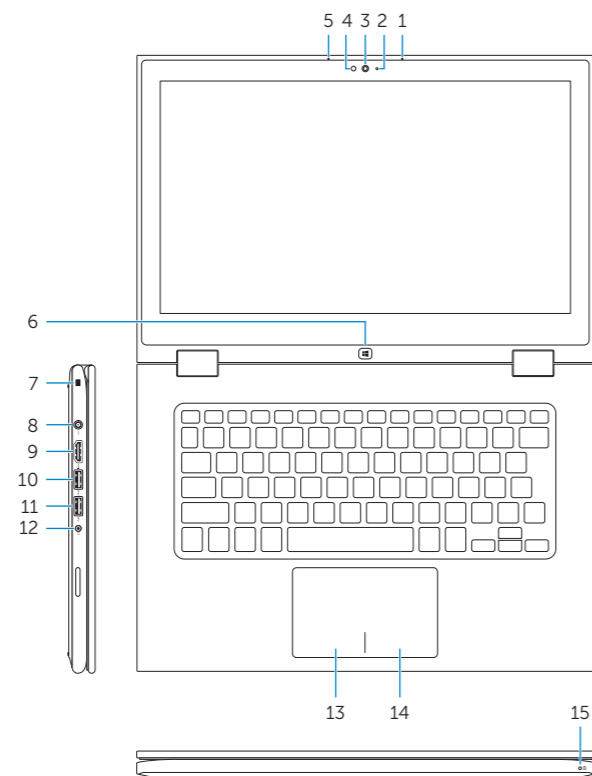
P57G

P57G001

Inspiron 13-7347

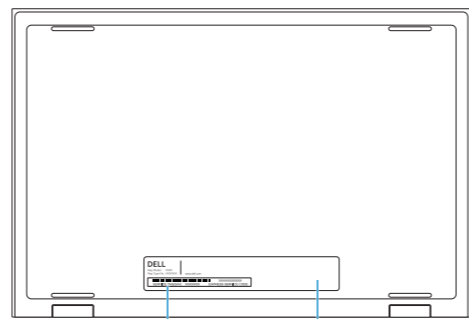
Features

Знаčajke | Δυνατότητες | Caratteristiche | Funkcije



1. Right microphone
2. Camera-status light
3. Camera
4. Ambient-light sensor
5. Left microphone
6. Windows button
7. Security-cable slot
8. Power-adaptor port
9. HDMI port
10. USB 3.0 port with PowerShare
11. USB 3.0 port
12. Headset port
13. Left-click area
14. Right-click area
15. Power and battery-status light
16. Power button

1. Desni mikrofon
2. Svjetlo statusa kamere
3. Kamera
4. Senzor za osvjetljenost prostora
5. Lijevi mikrofon
6. Gumb za Windows
7. Utor za sigurnosni kabel
8. Ulaz adaptera za napajanje
9. HDMI ulaz
10. USB 3.0 priključak s PowerShare
11. Ulaz za USB 3.0
12. Ulaz za slušalice
13. Područje za lijevi klik mišem
14. Područje za desni klik mišem
15. Svjetla statusa napajanja i baterije
16. Gumb za uključivanje/isključivanje
17. Upravljački gumbi za kontrolu glasnoće (2)
18. Ulaz za USB 2.0
19. Čitač medijske kartice
20. Pasivna pisaljka
21. Najlepnicica servisne oznake
22. Regulatorna naljepnica



21 22

1. Δεξί μικρόφωνο
2. Λυχνία κατάστασης κάμερας
3. Κάμερα
4. Αισθητήρας φωτισμού περιβάλλοντος
5. Αριστερό μικρόφωνο
6. Κομπι Windows
7. Υποδοχή καλωδίου ασφαλείας
8. Θύρα προσαρμογέα ισχύος
9. Θύρα HDMI
10. Θύρα USB 3.0 με PowerShare
11. Θύρα USB 3.0
12. Θύρα ακουστικών
13. Περιοχή αριστερού κλικ
14. Περιοχή δεξιού κλικ
15. Λυχνία κατάστασης τροφοδοσίας και μπαταρίας
16. Κομπι τροφοδοσίας
17. Κομπι ρύθμισης ακουστικής έντασης (2)
18. Θύρα USB 2.0
19. Μονάδα ανάγνωσης καρτών πολυμέσων
20. Παθητική γραφίδα
21. Ετικέτα εξυπηρέτησης
22. Ετικέτα ρυθμιστικών φορέων

1. Microfonul din dreapta
2. Indicator luminos de stare a camerei
3. Cameră
4. Senzor de lumină ambientă
5. Microfonul din stânga
6. Buton Windows
7. Slot pentru cablu de securitate
8. Port pentru adaptorul de alimentare
9. Port HDMI
10. Port USB 3.0 cu PowerShare
11. Port USB 3.0
12. Port pentru set cască-microfon
13. Zona de clic stânga
14. Zona de clic dreapta
15. Indicator luminos de stare a alimentării și bateriei
16. Buton de alimentare
17. Butoane de control pentru volum (2)
18. Port USB 2.0
19. Cititor de cartele de stocare
20. Stylus pasiv
21. Etichetă de service
22. Etichetă de reglementare

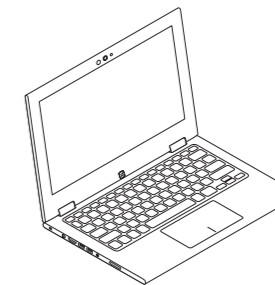
1. Desni mikrofon
2. Lučka stanja kamere
3. Kamera
4. Tipalo svetlobe okolice
5. Levi mikrofon
6. Gumb Windows
7. Reža za varnostni kabel
8. Vrata za napajalnik
9. Vrata HDMI
10. Vrata USB 3.0 s funkcijo PowerShare
11. Vrata USB 3.0
12. Vrata za slušalke
13. Območje za levi klik
14. Območje za desni klik
15. Lučka stanja napajanja in baterije
16. Gumb za vklop/izklop
17. Gumbi za nastavljanje glasnosti (2)
18. Vrata USB 2.0
19. Bralnik pomnilniških kartic
20. Pasivno pisalo
21. Nalepka s servisno oznako
22. Regulatorna oznaka

Modes

Načini rada | Τρόποι λειτουργίας | Moduri | Načini

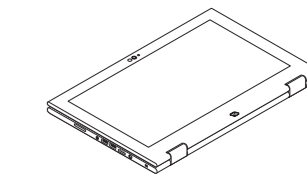
Notebook

Prilagodeno računalo
Φορητός υπολογιστής
Notebook | Prenosnik



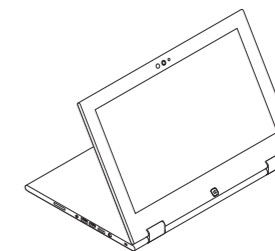
Tablet

Tablet | Ταμπλέτα
Tabletă | Tablični računalnik



Tablet Stand

Tablet s postoljem | Βάση ταμπλέτας
Suport de tabletă
Stojalo za tablični računalnik



Tent

Tent
Δίπλωμα κατά πλάτος (σαν σκηνή)
Cort | Šotor

